

# Ein Koffer auf Reisen



<b>Arbeitsauftrag</b>	SuS lösen ein Arbeitsblatt zum Thema „Der Weg des Koffers“.
<b>Ziel</b>	<ul style="list-style-type: none"><li>• SuS sehen hinter die Kulissen eines komplexen, aber gut funktionierenden Systems.</li></ul>
<b>Material</b>	<ul style="list-style-type: none"><li>• Arbeitsblatt 1, 2</li><li>• Lösungen</li></ul>
<b>Sozialform</b>	Einzelarbeit
<b>Zeit</b>	25'

### Zusätzliche Informationen:

- Bei jüngeren Unterstufenklassen können die Texte gemeinsam gelesen oder von der Lehrperson vorgelesen werden. Die SuS suchen dabei nach dem richtigen Feld. Anschliessend kleben sie den Text in das entsprechende Feld auf.

### Weiterführende Ideen:

- SuS spielen das Gedächtnisspiel „Ich packe in meinen Koffer ...“
- SuS schreiben auf einen schönen Zettel, welche drei Sachen sie auf eine einsame Insel mitnehmen würden und legen den Zettel in einen von der Lehrperson mitgenommenen Koffer.

# Ein Koffer auf Reisen



1. Schneide die Texte aus.
2. Schau dir auf dem 2. Arbeitsblatt die Bilder gut an. Die Pfeile geben dir die Reihenfolge vor.
3. Lies die Texte gut durch und versuche sie den leeren Kästchen auf dem zweiten Blatt richtig zuzuordnen.
4. Kontrolliere deine Arbeit mit dem Lösungsblatt.
5. Klebe die Texte nun auf.
6. Zeichne und schreibe in den Koffer, was du alles für eine Reise einpacken musst.

Das Förderband führt die Schale mit dem Koffer zum Gepäckverteiler und kippt den Koffer am richtigen Ort aus.

Der Koffer wird zur Sicherheit zuerst mit einem Röntgengerät durchleuchtet.

Wenn die Maschine fertig beladen ist, kann der Flug bald losgehen.

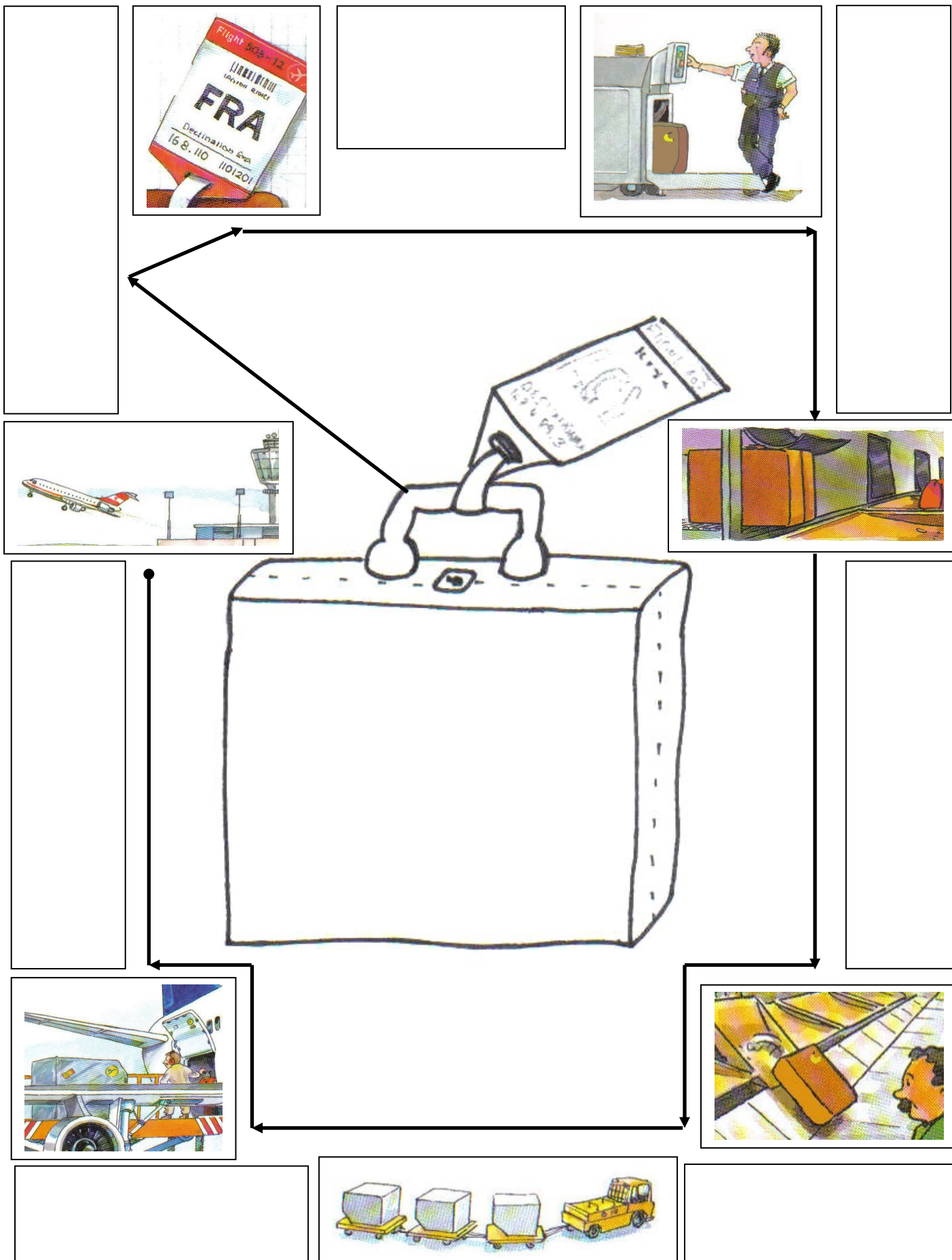
Der Koffer kommt vom Abfertigungsschalter (Check-In) in eine Schale auf einem langen Förderband.

Der Koffer bekommt ein Papierband, auf dem drei Buchstaben für den Ankunftsort stehen.

Arbeiter stapeln dort die Koffer und Reisetaschen in einen Container.

Die Container werden zum Flugzeug gefahren und ins Flugzeug verladen.

# Ein Koffer auf Reisen




# Ein Koffer auf Reisen



Der Koffer bekommt ein Papierband, auf dem drei Buchstaben für den Ankunftsort stehen.





Der Koffer wird zur Sicherheit zuerst mit einem Röntgengerät durchleuchtet.



Der Koffer kommt vom Abfertigungsschalter (Check-In) in eine Schale auf einem langen Förderband.



## Lösungen



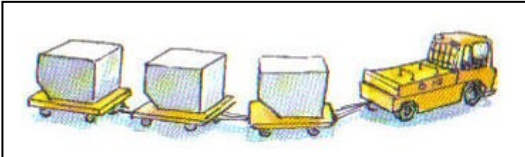
Wenn die Maschine fertig beladen ist, kann der Flug bald losgehen.



Das Förderband führt die Schale mit dem Koffer zum Gepäckverteiler und kippt den Koffer am richtigen Ort aus.



Die Container werden zum Flugzeug gefahren und ins Flugzeug verladen.



Arbeiter stapeln dort die Koffer und Reisetaschen in einen Container.